

Série da Produção e Consumo de Sorvetes no BRASIL



ABI'S
Associação
Brasileira das
Indústrias e do
Setor de Sorvetes

Números do Setor

O Setor de Sorvetes e Gelatos é composto por mais de 11.000 empresas, representando um faturamento anual acima de R\$ 14 bilhões

92%

São micro e pequenas empresas

100 mil

Empregos diretos

200 mil

Empregos indiretos

CONSUMO PER CAPITA EM LITROS/ANO

5,27 L
2019

4,98 L
2020

4,73 L
2021

4,99 L
2022

Consumo Regional

5%

Região Norte

19%

Região Nordeste

9%

Região Centro-Oeste

52%

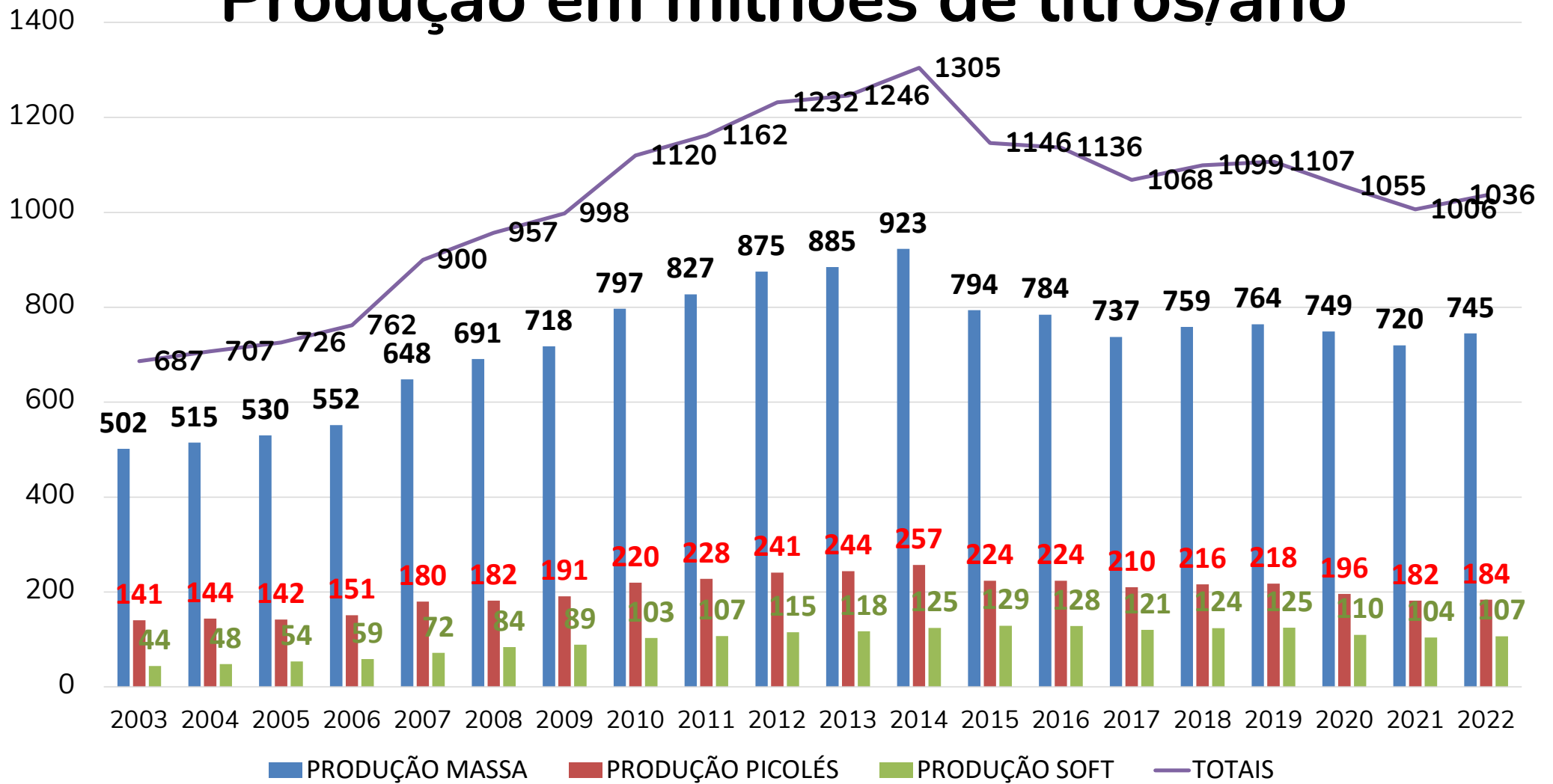
Região Sudeste

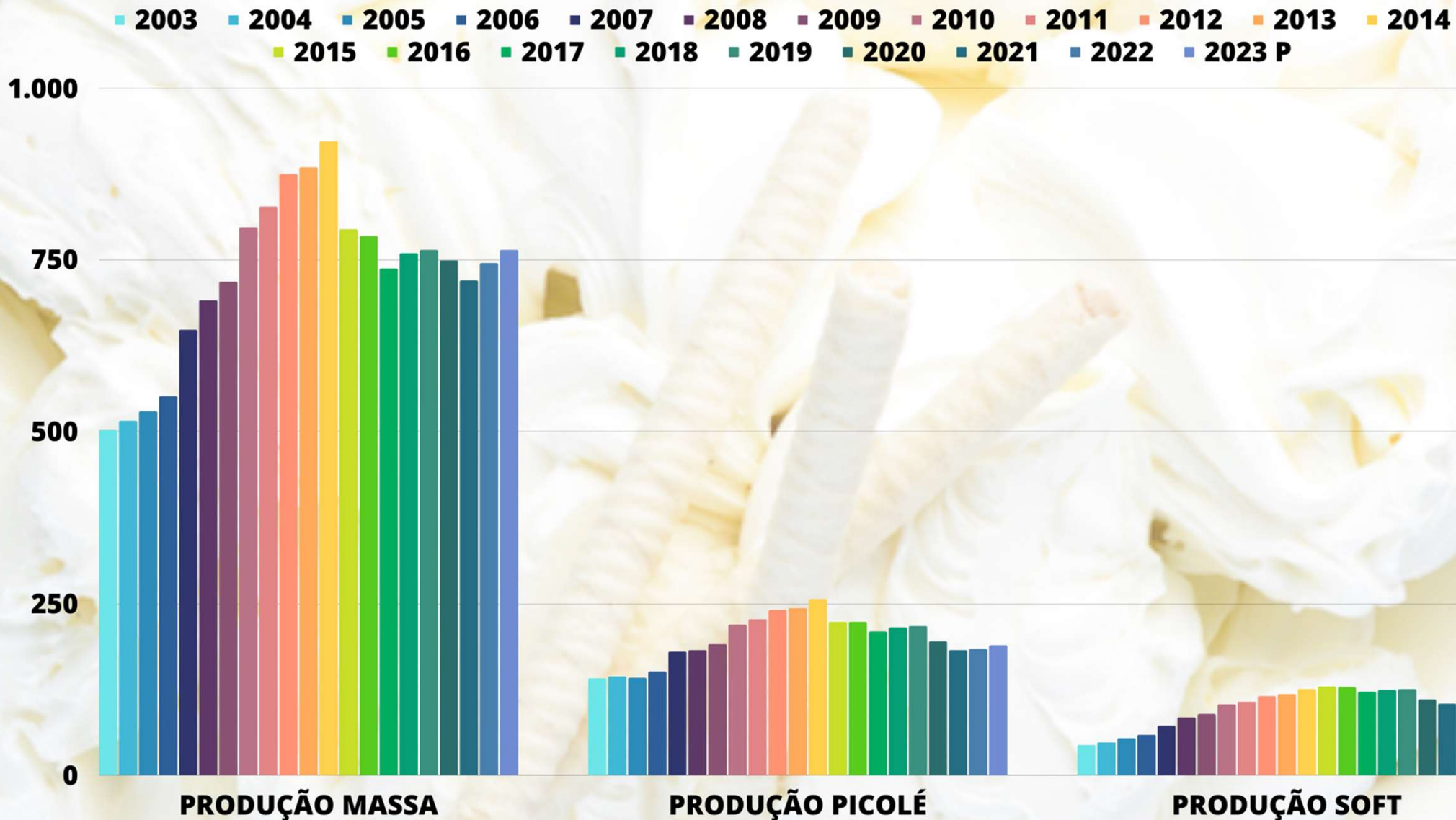
15%

Região Sul



Produção em milhões de litros/ano





■ 2003 ■ 2004 ■ 2005 ■ 2006 ■ 2007 ■ 2008 ■ 2009 ■ 2010 ■ 2011 ■ 2012 ■ 2013 ■ 2014
■ 2015 ■ 2016 ■ 2017 ■ 2018 ■ 2019 ■ 2020 ■ 2021 ■ 2022 ■ 2023 P

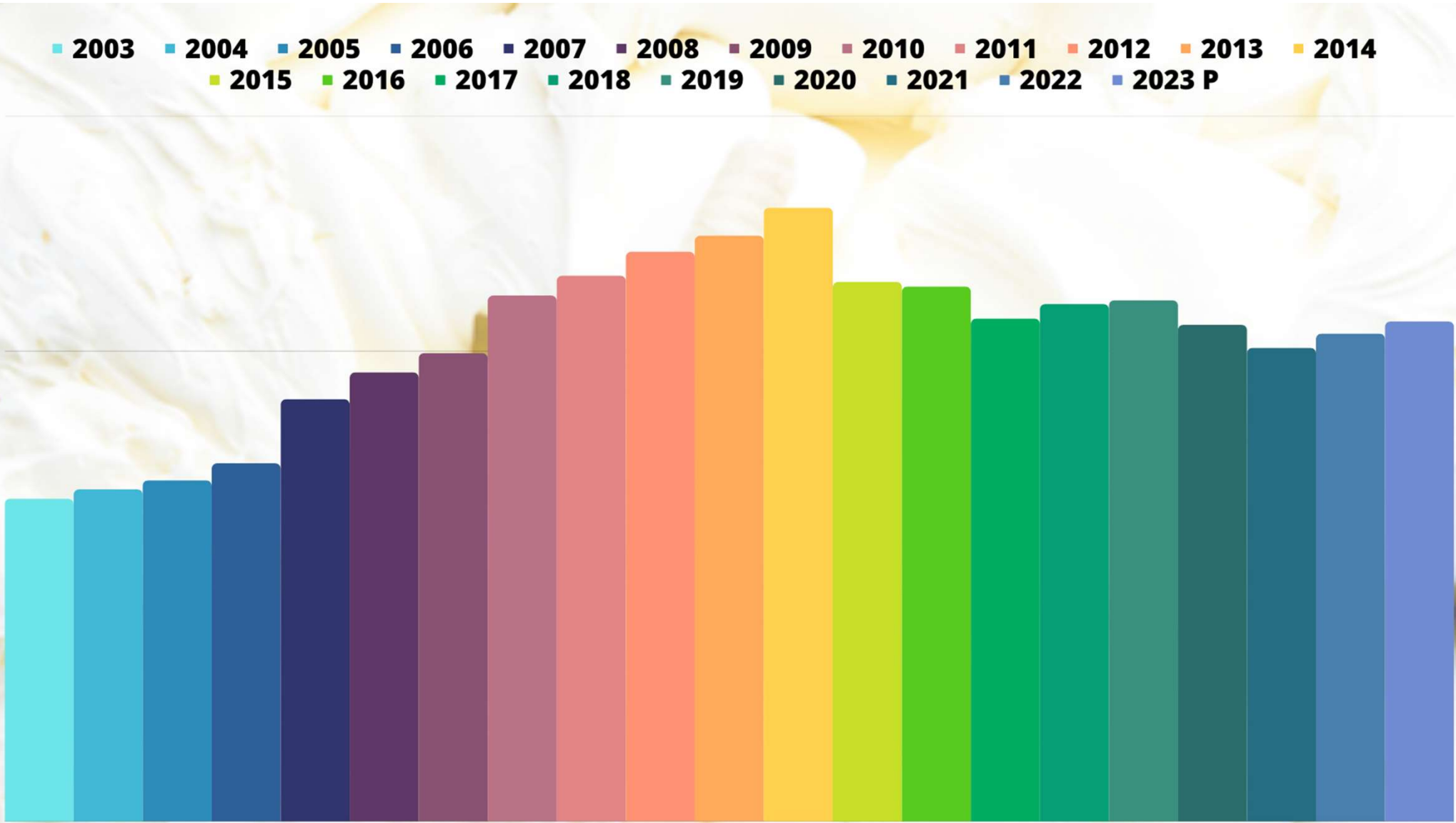
1.500

1.000

500

0

CONSUMO





TODO MUNDO SERÁ
LEMBRADO DISSO NA
CELEBRAÇÃO DO
NOSSO DIA.



Livro Comemorativo dos 20 Anos da ABIS



Uma História de compromisso
com o Setor de Sorvetes

www.abis.com.br/abis-20-anos

Mais informações

ASSOCIE-SE

www.abis.com.br/associe-se/

SITE

www.abis.com.br

WHATSAPP

+55 11 9 8593-7578



[@abissorvetepode](https://www.instagram.com/abissorvetepode)



[AssociacaoBrasileiraDasIndustriasDoSetorDeSorvetes](https://www.facebook.com/AssociacaoBrasileiraDasIndustriasDoSetorDeSorvetes)



[VideosABIS](https://www.youtube.com/VideosABIS)



[LinkedIn ABIS](https://www.linkedin.com/LinkedInABIS)

